

KRISTALLINO.s Türschilder

Produktbeschreibung

PRODUKTART KRISTALLINO.s ESG

Artikelnummer:	KSE155149
Kristallino	155 x 148,5 mm
Schildgröße:	148,5 x 148,5 mm
Bauhöhe:	6,5 mm
ESG Glasschilder:	3mm ESG Glas
Taktile Beschriftung:	möglich

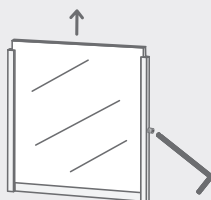
PRODUKTART KRISTALLINO.s PLEX

Artikelnummer:	KSP155149
Kristallino	155 x 148,5 mm
Schildgröße:	148,5 x 148,5 mm
Bauhöhe:	6,5 mm
ESG Glasschilder:	3mm ESG Glas
Taktile Beschriftung:	möglich

- Abdeckglas aus Acryl oder (ESG in Brandklasse A1)
- Einleger gesichert
- einfacher Einlegerwechsel

Einlegerwechsel

Die Innensechskantschraube lockern, dabei das ESG Glas oder die Acrylscheibe festhalten. Das ESG Glas oder die Acrylscheibe, sowie den Einleger, herauschieben. Den Einleger wechseln und das ESG Glas oder die Acrylscheibe gemeinsam mit dem Texteinleger wieder einschieben. Abschließend die Innensechskantschraube wieder fixieren. Bei neuen Schildern mit Plexischeibe befinden sich vorne und hinten Schutzfolien.



Reinigung & Pflege

Nehmen Sie einen weichen, fusselfreien Lappen, befeuchten Sie ihn mit Wasser und wischen damit vorsichtig die Oberfläche ab. Bei zu feuchter Reinigung kann der Papiereinleger Wellen schlagen.

Montage

Klebmontage

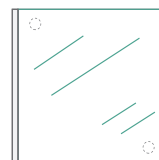
Der Montageuntergrund muss plan, staub- und fettfrei sein. Bringen Sie an der Rückseite, je nach Schildgröße, zwei bis vier Silikonkupfer auf und ziehen Sie die Schutzfolie der Selbstklebebänder ab.



Das Schild positionieren und an die Wand pressen.

Schraubmontage

Schraubmontage nicht sichtbar. Je nach Schildgröße werden 2-4 Senkkopfschrauben eingesetzt.



Geformt aus robustem Aluminium, kombiniert mit ESG Glaseinlagen oder entspiegeltem Acrylglas für eine blendfreie Präsentation. Es brilliert in der Erscheinung und besticht in Form und Funktion. Der rasche, einfache Einlegerwechsel erfolgt durch Lösen der Innensechskantschraube am seitlichen Schildrand.

Standardgrößen

	Schildgröße Breite x Höhe	Einleger Breite x Höhe	Artikel-Nr.
KRISTALLINO.s TÜRSCHILDER ESG	s155 x 105	148,5 x 105 A6q	KSE155105
Türschilder s155	s155 x 148,5	148,5 x 148,5	KSE155149
	s155 x 210	148,5 x 210 A5h	KSE155210
Türschilder s216	s216 x 105	210 x 105	KSE216105
	s216 x 148,5	210 x 148,5 A5q	KSE216149
	s216 x 210	210 x 210	KSE216210
	s216 x 297	210 x 297 A4h	KSE216297

Produkteigenschaften

Brandklasse:	A1
Taktile Beschriftung:	vorne auf Abdeckscheibe
Anwendungsbereich:	innen
Ausrichtung:	quadratisch/rechteckig
Produktart:	Türschild
Größe:	155 x 148,5 mm
Montageart:	Klebe- / Schraubmontage
Entnahmesicherung:	durch Innensechskantschraube

Standardgrößen

	Schildgröße Breite x Höhe	Einleger Breite x Höhe	Artikel-Nr.
KRISTALLINO.s TÜRSCHILDER PLEX	s155 x 40	148,5 x 40	KSP155040
Türschilder s155	s155 x 75	148,5 x 75	KSP155075
	s155 x 105	148,5 x 105 A6q	KSP155105
	s155 x 148,5	148,5 x 148,5	KSP155149
	s155 x 210	148,5 x 210 A5h	KSP155210
Türschilder s216	s216 x 105	210 x 105	KSP216105
	s216 x 148,5	210 x 148,5 A5q	KSP216149
	s216 x 210	210 x 210	KSP216210
	s216 x 297	210 x 297 A4h	KSP216297

Produkteigenschaften

Brandklasse:	B2
Taktile Beschriftung:	vorne auf Abdeckscheibe
Anwendungsbereich:	innen
Ausrichtung:	quadratisch/rechteckig
Produktart:	Türschild
Größe:	155 x 148,5 mm
Montageart:	Klebe- / Schraubmontage
Entnahmesicherung:	durch Innensechskant-

- Montage horizontal und vertikal möglich

2.OG Bürgermeister
Erste Stadträtin
Steuern

1.OG Bauverwaltung
Hochbau / Tiefbau
Umwelt

1.ZG Bürgerbüro
Standesamt
Ratssaal

EG Information ⓘ
Ausgang
WC ♀♂♿

KRISTALLINO.s Infoschilder

Produktbeschreibung

PRODUKTART KRISTALLINO.s ESG

Artikelnummer: KS7ESG304210
Schildgröße: 304 x 210 mm
Papiereinleger: 297 x 210 mm
Bauhöhe: 6,5 mm
ESG Glasschilder: 3mm ESG Glas
Taktile Beschriftung: möglich

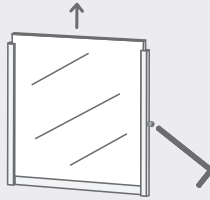
PRODUKTART KRISTALLINO.s PLEX

Artikelnummer: KS7P304210
Schildgröße: 304 x 210 mm
Papiereinleger: 297 x 210 mm
Bauhöhe: 6,5 mm
PLEX Glasschilder: 3mm AR Acryl
Taktile Beschriftung: möglich

- Abdeckglas aus Acryl oder (ESG in Brandklasse A1)
- Einleger gesichert
- einfacher Einlegerwechsel

Einlegerwechsel

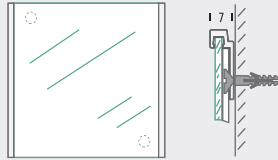
Die Innensechskantschraube lockern, dabei das ESG Glas oder die Acrylscheibe festhalten. Das ESG Glas oder die Acrylscheibe, sowie den Einleger, herauschieben. Den Einleger wechseln und das ESG Glas oder die Acrylscheibe gemeinsam mit dem Texteinleger wieder einschieben. Abschließend die Innensechskantschraube wieder fixieren. Bei neuen Schildern mit Plexischeibe befinden sich vorne und hinten Schutzfolien.



Montage

Schraubmontage

Schraubmontage nicht sichtbar. Je nach Schildgröße werden 2-4 Senkkopfschrauben eingesetzt.



Infoschilder KS7 mit ESG Glas und senkrechten Profileinfassungen haben am unteren Schildende ein Winkelblech zur Sicherung der Scheiben.

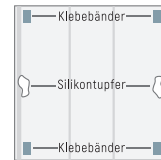


Reinigung & Pflege

Nehmen Sie einen weichen, fusselfreien Lappen, befeuchten Sie ihn mit Wasser und wischen damit vorsichtig die Oberfläche ab. Bei zu feuchter Reinigung kann der Papiereinleger Wellen schlagen.

Klebmontage

Der Montageuntergrund muss plan, staub- und fettfrei sein. Bringen Sie an der Rückseite, je nach Schildgröße, zwei bis vier Silikonkupfer auf und ziehen Sie die Schutzfolie der Selbstklebebänder ab.



Das Schild positionieren und an die Wand pressen.

Geformt aus robustem Aluminium, kombiniert mit ESG Glaseinlagen oder entspiegeltem Acrylglas für eine blendfreie Präsentation. Es brilliert in der Erscheinung und besticht in Form und Funktion. Der rasche, einfache Einlegerwechsel erfolgt durch Lösen der Innensechskantschraube am seitlichen Schildrand.

Standardgrößen

	Schildgröße Breite x Höhe	Einleger Breite x Höhe	Artikel-Nr.	
KRISTALLINO.s INFOSCHILDER ESG	KS7-304 x 210	297 x 210 A4q	KS7ESG304210	
	KS7-304 x 420	297 x 420 A3h	KS7ESG304420	
	Infoschilder KS7	KS7-427 x 297	420 x 297 A3q	KS7ESG427297
	KS7-427 x 594	420 x 594 A2h	KS7ESG427594	
Infoschilder s216	s216 x 105	210 x 105	KSE216105	
	s216 x 148,5	210 x 148,5 A5q	KSE216149	
	s216 x 210	210 x 210	KSE216210	
	s216 x 297	210 x 297 A4h	KSE216297	

Produkteigenschaften ESG

Brandklasse: A1
Taktile Beschriftung: vorne auf Abdeckscheibe
Anwendungsbereich: innen
Ausrichtung: quadratisch/rechteckig
Produktart: Türschild
Größe: 304 x 210 mm
Montageart: Klebe- / Schraubmontage
Entnahmesicherung: durch Innensechskantschraube

Standardgrößen

	Schildgröße Breite x Höhe	Einleger Breite x Höhe	Artikel-Nr.	
KRISTALLINO.s INFOSCHILDER PLEX	KS7-304 x 210	297 x 210 A4q	KS7P304210	
	KS7-304 x 420	297 x 420 A3h	KS7P304420	
	Infoschilder KS7	KS7-427 x 297	420 x 297 A3q	KS7P427297
	KS7-427 x 594	420 x 594 A2h	KS7P427594	
Infoschilder s216	s216 x 105	210 x 105	KSP216105	
	s216 x 148,5	210 x 148,5 A5q	KSP216149	
	s216 x 210	210 x 210	KSP216210	
	s216 x 297	210 x 297 A4h	KSP216297	

Produkteigenschaften PLEX

Taktile Beschriftung: vorne auf Abdeckscheibe
Anwendungsbereich: innen
Ausrichtung: quadratisch/rechteckig
Produktart: Türschild
Größe: 304 x 210 mm
Montageart: Klebe- / Schraubmontage
Entnahmesicherung: durch Innensechskantschraube

- Montage horizontal und vertikal möglich